



FUMO DI SIGARETTA



## Il fumo di sigaretta in provincia di Piacenza

*I dati del sistema di sorveglianza PASSI (anni 2014-2017)*

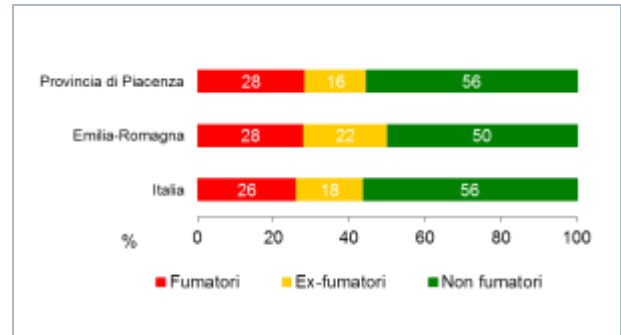
**L'abitudine al fumo di sigaretta.** Nella provincia di Piacenza fuma sigarette<sup>1</sup> meno di un terzo (28%) degli adulti 18-69enni, pari a una stima di circa 190 mila persone.

Il 16% è un ex-fumatore e il 56% non ha mai fumato. La percentuale provinciale di fumatori è in linea con quella regionale (28%) e nazionale (26%).

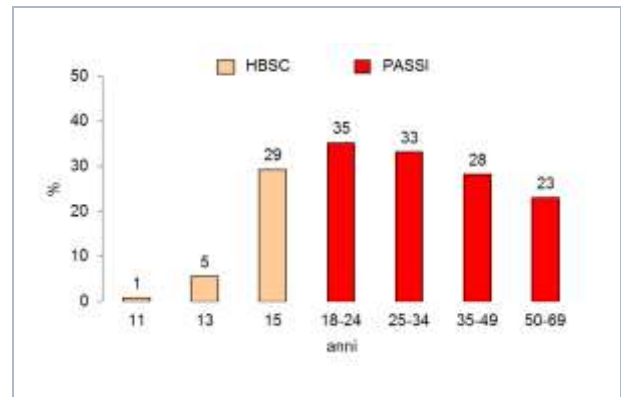
L'abitudine al fumo cresce con l'età, raggiungendo il valore massimo ai 18-24 anni: secondo i dati dell'indagine regionale HBSC<sup>2</sup> si registra che l'1% degli 11enni, il 5% dei 13enni e il 29% dei 15enni fuma sigarette, percentuali che salgono al 35% tra i 18-24enni (PASSI, provincia di Piacenza).

Anche in provincia di Piacenza, come a livello regionale e nazionale, l'abitudine al fumo mostra forti differenziali demografici e socio-economici: tra gli adulti 18-69enni la percentuale di fumatori è più alta negli uomini (34% rispetto al 22% nelle donne), nelle persone con molte difficoltà economiche (tra cui fuma circa un intervistato su due) e in quelle con un basso livello d'istruzione.

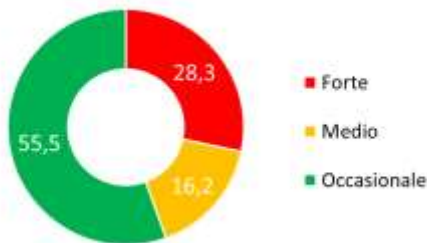
Tra i fumatori adulti il 55,5% è un fumatore occasionale (meno di una sigaretta al giorno), mentre il 28,3% è un forte fumatore (20 sigarette o più al giorno).



Abitudine al fumo di sigaretta (%) – PASSI 2014-2017



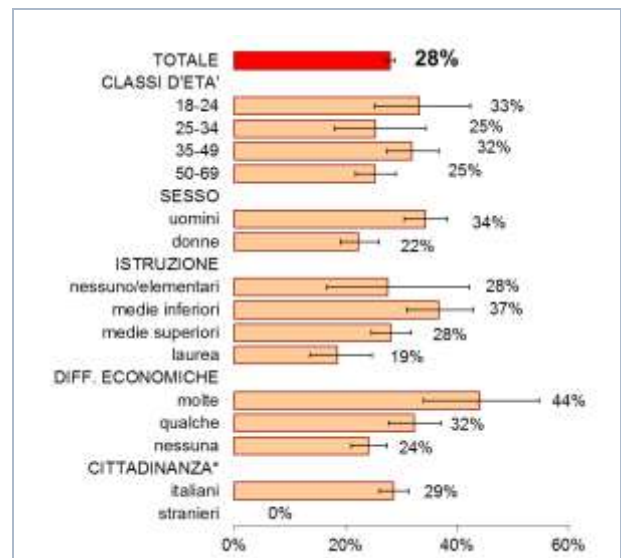
Fumatori per classe d'età (%) - HBSC 2014 (Emilia-Romagna), PASSI 2014-2017 (provincia di Piacenza)



**Note.**

<sup>1</sup> Nella sorveglianza PASSI: fumatore = persona che ha fumato più di 100 sigarette nella sua vita e che fuma tuttora o ha cessato da meno di sei mesi (fumatore in astensione, pari all'1%); ex fumatore = persona che ha smesso di fumare da almeno 6 mesi; non fumatore = persona che non ha mai fumato o ha fumato meno di 100 sigarette nella sua vita e attualmente non fuma

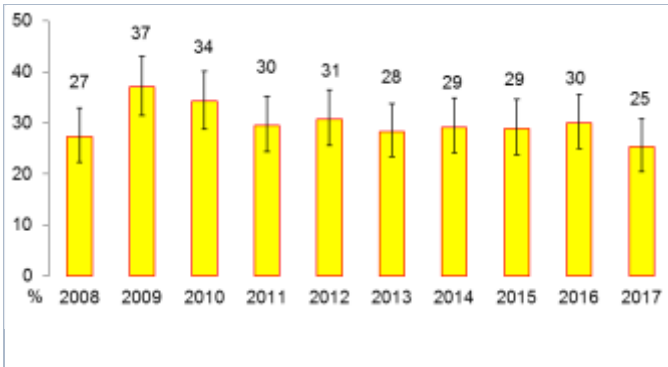
<sup>2</sup> HBSC (Health Behaviour in School-aged Children) è un'indagine multicentrica internazionale sui comportamenti di salute degli adolescenti di 11, 13 e 15 anni. In Emilia-Romagna è stata condotta nel 2010 con un campione rappresentativo a livello regionale e ha coinvolto 3.619 ragazzi di 214 classi



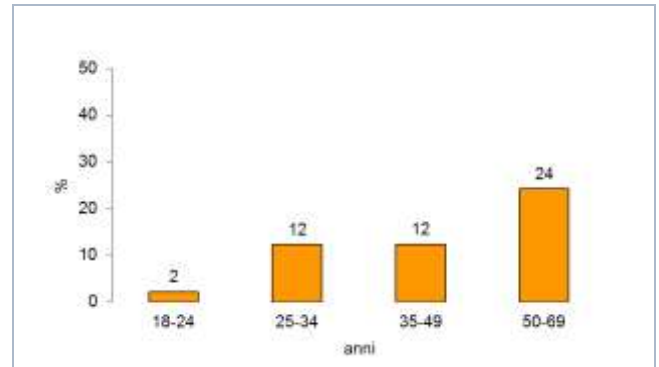
Fumatori (%) - PASSI 2014-2017 (provincia di Piacenza)

(\*): Italiani: persone con cittadinanza italiana o provenienti da altri Paesi a Sviluppo Avanzato (PSA); Stranieri: persone immigrate da Paesi a Forte Pressione Migratoria (PFPM)

**L'evoluzione dell'abitudine tabagica.** Nel periodo 2008-2017 la prevalenza di fumatori appare complessivamente in diminuzione se pur con evidenti variazioni annuali. Gli ex fumatori sono ricompresi soprattutto nella classe d'età 50-69 (24%) mentre nelle due classi 25-34e 35-49 la quota di ex è pressoché la stessa .



Fumatori dal 2008 al 2017 (%) - PASSI 2008-2017

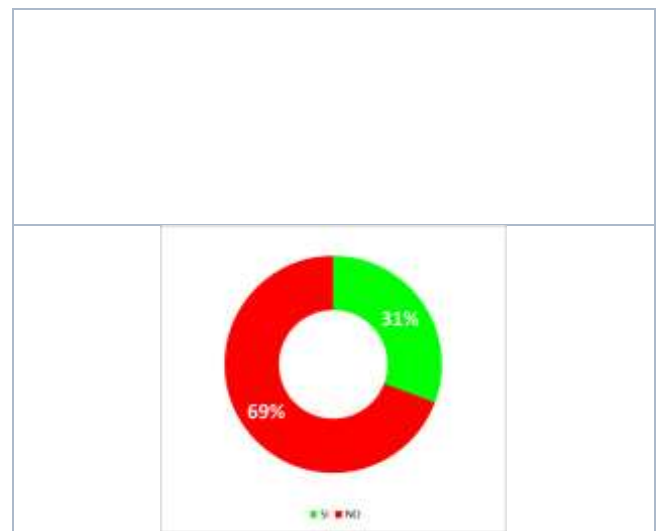


Ex fumatori per classe d'età - PASSI 2014-2017

**Smettere di fumare.** In provincia di Piacenza il 28,9% dei fumatori (90) ha dichiarato di aver provato a smettere di fumare negli ultimi 12 mesi.

Quasi tutti i fumatori che hanno smesso di fumare hanno riferito di esserci riusciti da soli (89%); ridotta è la percentuale di chi ha fatto ricorso a farmaci e cerotti (1%) o alla sigaretta elettronica (8%) oppure di chi si è rivolto a corsi specifici (1%).

**L'attenzione degli operatori sanitari.** Secondo quanto riferito dagli intervistati, un medico o un operatore sanitario si è informato sull'abitudine al fumo dei propri contatti per solo 3 su 10.



Medico o operatore sanitario si è informato abitudine fumo

L'attenzione riguardo a questa informazione è maggiore nei confronti dei fumatori (53,4%) rispetto agli ex fumatori (26,1%) ed ai non fumatori (20,3%)

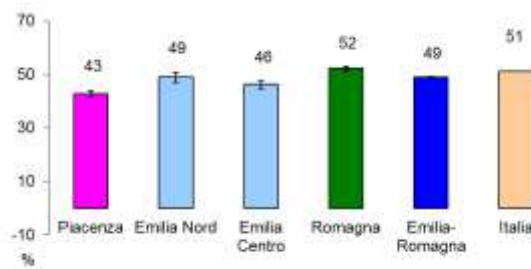


2014-2017												
Classi d'età	Popolazione target		Interviste		Fumatori		Ex Fumatori		Fumatori per classe		Ex Fumatori per classe	
	n.	%	n.	%	n.	%	n.	%	n.	%	n.	%
18-24	71.705	9,4	93	8,5	31	10,0	2	1,1	31	33,2	2	2,2
25-34	120.217	15,8	146	13,3	37	12,0	18	9,6	37	25,3	18	12,35^
35-49	261.690	34,4	354	32,2	113	36,6	44	23,5	113	31,9	44	12,4^
50-69	306.785	40,3	507	46,1	128	41,4	123	65,8	128	28,3	123	24,19*
<b>totale</b>	<b>760.397</b>		<b>1.100</b>	<b>0,14</b>	<b>309</b>	<b>28,1</b>	<b>187</b>	<b>17,0</b>	<b>309</b>		<b>187</b>	

\* differenza significativa rispetto a tutte le classi d'età inferiore  
 ^ differenza significativa rispetto alla classe d'età 18-24

Il 43% dei fumatori ha riferito di aver ricevuto il consiglio di smettere di fumare da parte di un operatore sanitario. Rispetto al motivo che sta alla base del consiglio di smettere di fumare andiamo dal motivo di salute (12,5%) a scopo preventivo (15,2%) o per entrambe le ragioni precedenti (15,2%). Per questo si può ipotizzare che la domanda sul fumo non sia posta in modo sistematico con tutti i soggetti (pazienti).

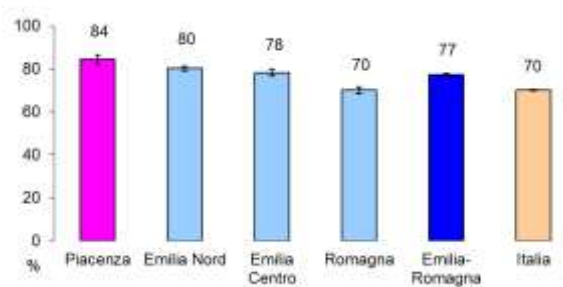
Solamente il 29% dei fumatori ha tentato almeno una volta di smettere di fumare. Più di 8 fumatori su 10 (85,4%) dichiarano di non esserci riusciti.



Fumatori a cui un operatore sanitario ha consigliato di smettere di fumare. Confronto (%) con aree Aree Vaste, Regione e Italia - PASSI 2014-2017

**Esposizione al fumo passivo in casa, nei luoghi pubblici e sul posto di lavoro.** Si stima che circa due su 10 (17,4%) degli intervistati non fumatori al momento dell'intervista sia esposto anche solo occasionalmente al fumo passivo<sup>1</sup>; in particolare per il 7,3% si stima che l'esposizione avvenga con alta frequenza<sup>2</sup>.

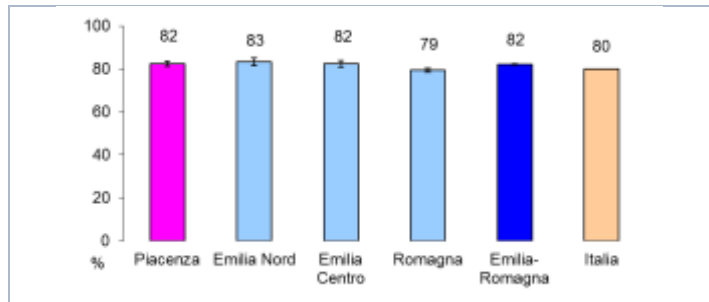
**Il rispetto del divieto di fumo nei luoghi pubblici.** In provincia di Piacenza l'84% degli intervistati di 18-69 anni ha riferito che il divieto di fumo nei luoghi pubblici è sempre rispettato, in accordo con quanto previsto dalla normativa vigente. Il valore provinciale è superiore a quello regionale (77%) e significativamente superiore a quello nazionale (70%).



Percezione del divieto di fumo sempre rispettato nei luoghi pubblici (%) PASSI 2014-2017

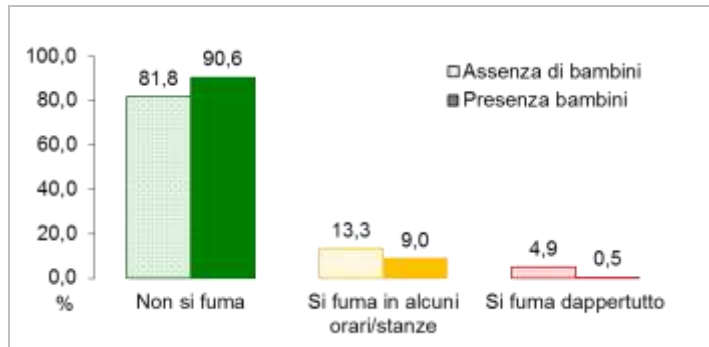
**Note.** <sup>1</sup> Persone che hanno dichiarato che nei locali pubblici frequentati o nel loro posto di lavoro il divieto di fumare non è sempre rispettato o lo è a volte, oppure che nella propria abitazione si fuma ovunque o solo in alcune stanze o situazioni.  
<sup>2</sup> Persone che hanno dichiarato che nei locali pubblici frequentati o sul loro luogo di lavoro il divieto di fumare non è mai rispettato oppure nella propria abitazione si fuma ovunque

**Il rispetto del divieto di fumo sui luoghi di lavoro.** In provincia di Piacenza l'82% degli intervistati di 18-69 anni ha riferito che il divieto di fumo nei luoghi di lavoro è sempre rispettato, in accordo con quanto previsto dalla legge vigente. Questa percentuale è in linea con quella regionale (82%) e quella nazionale (80%).

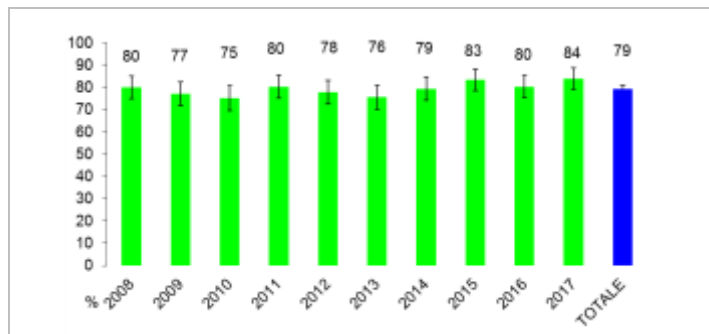


Rispetto assoluto del divieto di fumare sul posto di lavoro (%) PASSI 2014-2017

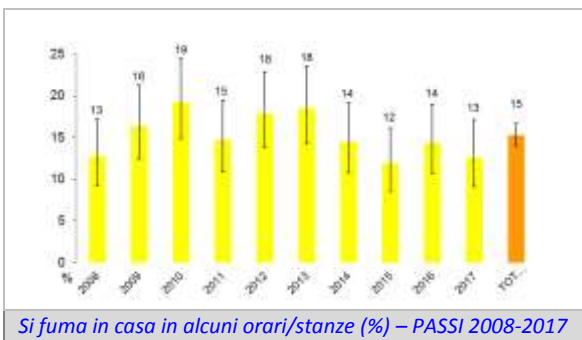
**Fumo in casa.** In provincia di Piacenza circa un intervistato su cinque (18,2%) ha dichiarato che nella propria abitazione è permesso fumare, in alcuni orari/stanze per il 13,3% e in tutta la casa senza limitazioni per il 4,9; tale valore è simile a quello regionale e nazionale (entrambi pari al 18%). Il fumo in casa assume un'importanza maggiore nelle abitazioni in cui vivono bambini: in provincia nell'9,4% delle abitazioni in cui vive un minore sotto i 14 anni si fuma, rispetto al 18,2% delle abitazioni in cui non vive un minore.



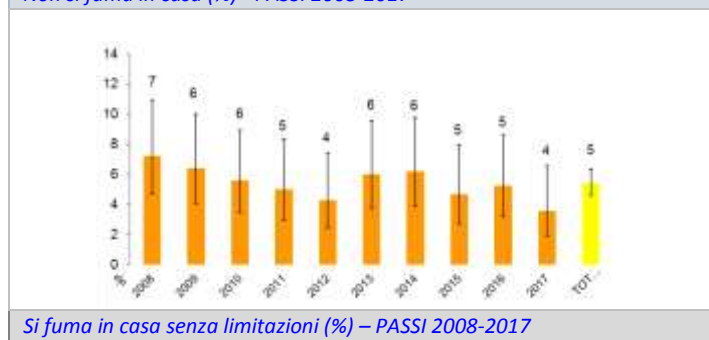
L'assenza di fumo in ambito domestico mostra nel periodo 2008-2017 un andamento pressoché stabile con un lieve incremento nell'ultimo anno considerato.



Non si fuma in casa (%) - PASSI 2008-2017

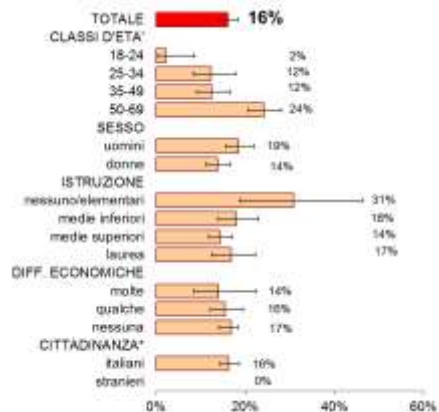


Si fuma in casa in alcuni orari/stanze (%) - PASSI 2008-2017



Si fuma in casa senza limitazioni (%) - PASSI 2008-2017

**Ex fumatori.** Gli ex fumatori sono il 16% di tutti gli intervistati, la classe d'età maggiormente interessata dalla sospensione del fumo è la 50-69, non esistono differenze significative tra i due sessi e tra i differenti gradi di istruzione. Anche le differenze economiche non mostrano un'influenza sulla condizione di ex fumatore.



***Che cos'è il sistema di sorveglianza PASSI?***

È un sistema di monitoraggio della salute della popolazione adulta (PASSI, Progressi delle Aziende Sanitarie per la Salute in Italia). Stima la frequenza e l'evoluzione dei fattori di rischio per la salute legati ai comportamenti individuali e la diffusione delle misure di prevenzione. Tutte le 21 Regioni o Province Autonome partecipano al progetto. Un campione di residenti di 18-69 anni viene estratto casualmente dagli elenchi delle anagrafi sanitarie. Personale delle Ausl, specificamente formato, effettua interviste telefoniche con un questionario standardizzato. I dati vengono registrati in forma anonima in un unico archivio nazionale. Nel quadriennio 2014-2017 in provincia di Piacenza sono state realizzate quasi 2.300 interviste (in Emilia-Romagna oltre 12.300 e poco più di 138 mila a livello nazionale). Per maggiori informazioni, visita il sito [www.ausl.mo.it/dsp/passi](http://www.ausl.mo.it/dsp/passi).

A cura del Gruppo di lavoro PASSI Piacenza: Anna Rita Sacchi, Fabio Faccini. Intervistatori: Bolzoni, Braga, Ceresa, Ghezzi, La Corte, Andrea Lari, Luisa Manstretta, Rosa Manstretta, Jessica Pellegri, Rita Prazzoli, Anna Rita Sacchi, Cristina Sartori, Simona Veggetti, Marica Veneziani.